

MACHINES À CAFÉ ESPRESSO TRADITIONNELLES

UNDICI A

A/1 - monophasée	€ 2.135,00
A/2 - monophasée	€ 2.845,00
A/3 - triphasée	€ 4.390,00

- Machine à café espresso automatique **1, 2** ou **3** groupes, équipée d'un micro-processeur pour la programmation facile du dosage de café.
- Clavier de commande à voyants.
- Système thermique performant et fiable.
- Tuyaux vapeur en acier inoxydable.
- **1** lance eau chaude.
- Carrosserie : acier inoxydable.
- Verres hauts (option)



Blanc

Noir

Rouge

Caractéristiques	A/1	A/2	A/3
Lances vapeur	1	2	2
Lances eau chaude	1	1	1
Capacité de la chaudière (litres)	5	10,5	15

Informations techniques

Largeur x Profondeur x Hauteur (mm)	436x528x529	716x528x529	926x528x529
Poids (kg)	37,5	50	62
Puissance à 220-240 V~ 50/60 Hz (W)	2800 - 3300	2800 - 3300	-
Puissance à 380-415 V 3N~ 50/60 Hz (W)	-	-	5600 - 6600

Option

Version verres hauts	€ 280,00	€ 280,00	€ 280,00
----------------------	----------	----------	----------



MACHINES À CAFÉ ESPRESSO TRADITIONNELLES

UNDICI A2 Compacte

A/2

€ 2.300,00

- Machine à café espresso automatique compacte **2** groupes, équipée d'un micro-processeur pour la programmation facile du dosage de café.
- Clavier de commande à voyants.
- Système thermique performant et fiable.
- Tuyaux vapeur en acier inoxydable.
- **1** lance eau chaude.
- Carrosserie: acier inoxydable.



Blanc

Noir

Rouge

Caractéristiques

	A/2
Lances vapeur	2
Lances eau chaude	1
Capacité de la chaudière (litres)	7

Informations techniques

Largeur x Profondeur x Ha	550x528x529
Poids (kg)	47
Puissance à 220-240 V~ 50/60 Hz (W)	2800 - 3300














MACHINES À CAFÉ ESPRESSO TRADITIONNELLES

PRESTIGE+

A/2	€ 8.300,00
A/3	€ 10.500,00

L'icône des années 1970 est disponible avec un nouveau design. Moderne, polyvalent et simplement unique. La PRESTIGE est une machine spéciale et extraordinaire de l'histoire de Faema. Elle est de nouveau en vente en deux versions : PRESTIGE et PRESTIGE+.

-  Système de température réglable
-  Smart Boiler
-  Machine verte
-  AutoSteam (en option)
-  Verres hauts (en option)
-  Nouveaux porte-filtres
-  Connectivité Wi-Fi (en option)
-  Barre Led
-  Nouvelle interface Led
-  Groupes lumières
-  Bluetooth



Caractéristiques	A/2	A/3
Lances vapeur	2	2
Lances d'eau chaude	1	1
Sélection d'eau chaude	2	2
Capacité de la chaudière (litres)	11	17,5
Chauffe-tasses électrique (3 réglages de température)	-	-

Informations techniques	A/2	A/3
Largeur x Profondeur x Hauteur (mm)	812 x 538 x 560	1012 x 538 x 560
Poids (kg)	64	80
Puissance a 220-240v~ 50/60Hz (W)	3000 - 3500	-
Alimentation	220-240V~ 220-240V3~ 50/60Hz (W) 380-415V3N~	4200 - 5000 6000 - 7000

En option	A/2	A/3
AutoSteam	€ 705,00	€ 705,00
Verres hauts	€ 280,00	€ 280,00

Kit	A/2	A/3
Kit Wi-Fi	€ 220,00	€ 220,00
Kit d'interface ordinateur EVO	€ 1.030,00	€ 1.030,00
Barre led Additionnelle	€ 160,00	€ 160,00
Kit panneau postérieur DENIM	€ 290,00	€ 290,00
Kit panneau postérieur CUIVRE	€ 250,00	€ 250,00
Kit panneau postérieur LAITON	€ 250,00	€ 250,00
Kit panneau latéral DENIM	€ 300,00	€ 320,00
Kit panneau latéral CUIVRE	€ 270,00	€ 290,00
Kit panneau latéral LAITON	€ 270,00	€ 290,00



MACHINES À CAFÉ ESPRESSO TRADITIONNELLES

PRESTIGE

A/2	€ 6.130,00
A/3	€ 8.395,00

L'icône des années 1970 est disponible avec un nouveau design. Moderne, polyvalent et simplement unique. La PRESTIGE est une machine spéciale et extraordinaire de l'histoire de Faema. Elle est de nouveau en vente en deux versions : PRESTIGE et PRESTIGE+.

-  Système de température réglable
-  Smart Boiler
-  AutoSteam (en option)
-  Verres hauts (en option)
-  Nouveaux porte-filtres
-  Barre Led (en option)
-  Nouvelle interface Led
-  Groupes Lumière (en option)
-  Chauffe-tasses (en option)



Caractéristiques

	A/2	A/3
Lances vapeur	2	2
Lances d'eau chaude	1	1
Sélection d'eau chaude	2	2
Capacité de la chaudière (litres)	11	17,5

Informations techniques

Largeur x Profondeur x Hauteur (mm)	812 x 539 x 560	1012 x 539 x 560
Poids (kg)	64	80
Puissance a 220-240v~ 50/60Hz (W)	-	-
Alimentation	220-240V~ 220-240V3~ 50/60Hz (W) 380-415V3N~	4200 - 5000 5900 - 7000

En option

Groupes Lumières + Économisateur + Chauffe-tasses	€ 680,00	€ 680,00
Groupes Lumières + Économisateur + Autosteam	€ 1.085,00	€ 1.085,00
Groupes Lumières + Barre Led + Hot Water Economizer + Chauffe-tasses	€ 830,00	€ 830,00
Verres hauts + Groupes Lumière + Économisateur	€ 660,00	€ 660,00
Verres hauts + Groupes Lumière + Économisateur + Autosteam	€ 1.365,00	€ 1.365,00

Kit

Barre led Additionnelle	€ 160,00	€ 160,00
Kit panneau latéral DENIM	€ 290,00	€ 290,00
Kit panneau latéral CUIVRE	€ 250,00	€ 250,00
Kit panneau latéral LAITON	€ 250,00	€ 250,00
Kit panneau postérieur DENIM	€ 300,00	€ 320,00
Kit panneau postérieur CUIVRE	€ 270,00	€ 290,00
Kit panneau postérieur LAITON	€ 270,00	€ 290,00




PRESTIGE

Compact

A/1	2 990,00 €
A/2 COMPACT	4 535,00 €

L'icône des années 1970 est disponible avec un nouveau design. Finitions et frises à la mode avec un design distinctif, enrichi par des panneaux en acier inox.
Une gamme complète : 1 groupe, 2 groupes version compacte, 2 groupes, 3 groupes.

-  Nouveau porte-filtre en laiton
-  Éclairage groupe (en option)
-  Nouvelle interface LED à boutons
-  Barre LED frontale (en option)
-  AutoSteam (en option)



Caractéristiques	A/1	A/2 compact
Buses vapeur	1	2
Lance eau chaude	1	1
Touches de sélection eau chaude	2	2
Capacité de la chaudière (litres)	5	7

Informations techniques	A/1	A/2 compact
Largeur x Profondeur x Hauteur (mm)	468 x 539 x560	612 x 539 x560
Poids (kg)	48	57
Puissance à 220-240 V	2800 - 3300	2800 - 3300
Puissance à 220-240 V3~ 50/60 Hz (W)	-	-
Puissance à 380-415 V3N~	-	-

Options	A/1	A/2 compact
Groupes Lumières + barre LED	340,00 €	340,00 €
Économisateur + Groupes Lumières	380,00 €	380,00 €
Groupes Lumières + Économisateur + Barre LED + Autosteam	1.235,00 €	1.235,00 €
Verres Hauts	€ 150,00	-
Verres Hauts + Groupes Lumières + barre LED	€ 490,00	€ 620,00
Verres Hauts + Économisateur + Groupes Lumières	€ 530,00	€ 660,00
Verres Hauts+ Économisateur + Groupes Lumières + AutoSteam	€ 1.235,00	€ 1.365,00
Verres Hauts+ GÉconomisateur + Groupes Lumières + AutoSteam + barre LED	€ 1.385,00	€ 1.515,00

Kit	A/1	A/2 compact
Kit Barre LED additionnelle postérieure	160,00 €	160,00 €
Kit panneau latéral DENIM	€ 290,00	€ 290,00
Kit panneau latéral CUIVRE	€ 250,00	€ 250,00
Kit panneau latéral LAITON	€ 250,00	€ 250,00
Kit panneau postérieur DENIM	€ 260,00	€ 280,00
Kit panneau postérieur CUIVRE	€ 230,00	€ 250,00
Kit panneau postérieur LAITON	€ 230,00	€ 250,00

MACHINES À CAFÉ ESPRESSO TRADITIONNELLES

E98UP

A/2	€ 4.235,00
A/3	€ 6.380,00

- Machine à café espresso automatique, extrêmement fiable et au design innovant. La E98UP est une machine ergonomique (buses de vapeur allongées) et extrêmement accessible, garantissant une qualité constante dans la tasse.
- Disponible en trois couleurs (noir, blanc, rouge).



Eau mixte (en option)



Chauffe-tasses électrique



Verres hauts (en option)



Caractéristiques

	A/2	A/3
Lances vapeur	2	2
Lances d'eau chaude	1	1
Capacité de la chaudière (litres)	11	17,5

Informations techniques

Largeur x Profondeur x Hauteur (mm)	820 x 518 x 552	1020 x 518 x 552
Poids (kg)	63	78
Puissance a 380-41V3N~ 50/60Hz (W)	4100 - 4800	6900 - 7000

En option

Verres hauts	€ 280,00	€ 280,00
Eau Mixte	€ 190,00	€ 190,00
Chauffe-tasses	€ 240,00	-

Kit

Kit éclairages sur les groupes café (2 et 3 groupes)	€ 190,00	€ 190,00
--	----------	----------



MACHINES À CAFÉ ESPRESSO TRADITIONNELLES










M39 DOSATRON RE

TurboSteam Milk4 - EDS

DT/2	10.540,00 €
DT/3	12.540,00 €
DT/4	14.650,00 €

Machine à café espresso avec une nouvelle couleur noire mate et finition en acier satiné, avec un circuit électronique permettant la connectivité via Wi-Fi et Bluetooth, par exemple avec le moulin Magnum On Demand Wireless.



-  TurboSteam Milk4 Cold Touch.
-  Smart Boiler.
-  Eau mixte.
-  Thermo Drive.
-  Machine verte.
-  Port USB.
-  Bluetooth.
-  Connectivité Wi-Fi.
-  Verres hauts (en option).

Caractéristiques	DT/2	DT/3	DT/4
Caractéristiques		2	2
Lances vapeur	2	2	2
Lances eau chaude	1	1	1
Sélections d'eau chaude	3	3	3
Capacité de la chaudière (litres)	10	15	20
Écran graphique	✓	✓	✓
Chauffe-tasses électrique (3 réglages de température)	✓	✓	✓
TurboSteam Milk4 Cold Touch	✓	✓	✓
EDS	✓	✓	✓
Informations techniques			
Largeur x Profondeur x Hauteur (mm)	855 x 570 x 597	1055 x 570 x 597	1255 x 570 x 597
Poids (kg)	86	104	125
Puissance à 220-240 V~ 220-240 V3~ 50/60 Hz (W) 380-415 V3N~	4200 - 5000	6300 - 7500	6300 - 7500
En option			
Verres hauts	450,00 €	450,00 €	450,00 €
Accessoires			
Kit d'interface ordinateur EVO	1000,00 €	1000,00 €	1000,00 €
Kit Wi-Fi	220,00 €	220,00 €	220,00 €



MACHINES À CAFÉ ESPRESSO TRADITIONNELLES

M34 SELECTRON

TurboSteam - EDS

DT/2	8.420,00 €
DT/3	10.510,00 €

Machine à café espresso automatique équipée d'un microprocesseur pour une programmation facile du dosage du café et de l'eau chaude.



TurboSteam Milk4.



Smart Boiler.



Eau mixte.



ThermoDrive.



Machine verte.



Port USB.



Bluetooth.



Connectivité Wi-Fi (en option).



Caractéristiques

	DT/2	DT/3
Lances vapeur	2	2
Lances eau chaude	1	1
Sélections d'eau chaude	2	2
Capacité de la chaudière (litres)	10	15
Technologie Smart Boiler	✓	✓
Écran graphique	✓	✓
Chauffe-tasses électrique (3 réglages de température)	✓	✓
TurboSteam Milk4	✓	✓
EDS	✓	✓

Informations techniques

Largeur x Profondeur x Hauteur (mm)	770 x 510 x 510	970 x 510 x 510
Poids (kg)		70
Puissance à 220-240 V~ 50/60 Hz (W)	3000 - 3400	-
Puissance à 220-240 V~ 220-240 V3~ 50/60 Hz (W) 380-415 V3N~	4200 - 4900	6200 - 7300

En option

Verres hauts	350,00 €	350,00 €
--------------	----------	----------

Accessoires

Kit Wi-Fi	220,00 €	220,00 €
Kit d'interface ordinateur EVO	1000,00 €	1000,00 €



MACHINES À CAFÉ ESPRESSO TRADITIONNELLES

M26 TE

TurboSteam

DT/1	4.640,00 €
DT/2 Compact	6.480,00 €
DT/2	8.370,00 €
DT/3	10.510,00 €

Machine à café espresso automatique équipée d'un microprocesseur pour une programmation facile du dosage du café et de l'eau chaude.



TurboSteam - 2 sélections (en option pour DT/1 + DT/2 Compact).



PGS (disponible pour version DT/2 et DT/3).



Eau mixte.



Smart Boiler (DT/2 + DT/3).



ThermoDrive.



Machine verte (disponible pour version DT/2 et DT/3).



Port USB (disponible pour version DT/2 et DT/3).



Bluetooth (disponible pour version DT/2 et DT/3).



Connectivité Wi-Fi (option disponible pour version DT/2 et DT/3).



Caractéristiques	DT/1	DT/2 Compact	DT/2	DT/3
Lances vapeur	1	2	2	2
Lances eau chaude	1	1	1	1
Sélections d'eau chaude	1	1	1	1
Capacité de la chaudière (litres)	5	5	10	15
Écran graphique	-	-	✓	✓
Groupes éclairage	-	-	✓	✓
Chauffe-tasses électrique (3 températures)	-	-	✓	✓
TurboSteam	-	-	✓	✓
Informations techniques				
Largeur x Profondeur x Hauteur (mm)	450 x 528 x 548	594 x 528 x 548	794 x 528 x 548	994 x 528 x 548
Poids (kg)	48	62	75	87
Puissance à 220-240 V~ 50/60 Hz (W)	3000 - 3500	3000 - 3500	-	-
Puissance à 380-415 V 3N~ 50/60 Hz (W)	-	-	4200 - 4900	6200 - 7300
En option				
Verres hauts	175,00 €	260,00 €	350,00 €	350,00 €
EDS			130,00 €	130,00 €
Accessoires				
Kit Wi-Fi	-	-	220,00 €	220,00 €
Kit d'interface ordinateur EVO	-	-	1000,00 €	1000,00 €



MACHINES À CAFÉ ESPRESSO TRADITIONNELLES

M26 SE

DT/2	6.780,00 €
DT/3	9.030,00 €

Machine à café espresso automatique équipée d'un microprocesseur pour une programmation facile du dosage du café et de l'eau chaude.



-  Eau mixte.
-  Smart Boiler.
-  Machine verte.
-  Port USB.
-  Connectivité Wi-Fi.

Caractéristiques	DT/2	DT/3	
Lances vapeur	2	2	
Lances eau chaude	1	1	
Sélections d'eau chaude	1	1	
Capacité de la chaudière (litres)	10	15	
Écran graphique	✓	✓	
Groupes éclairage	✓	✓	
Chauffe-tasses électrique (3 températures)	✓	✓	
Informations techniques			
Largeur x Profondeur x Hauteur (mm)	794 x 528 x 548	994 x 528 x 548	
Poids (kg)	75	87	
Puissance à	220-240 V [~] 220-240 V3 [~] 50/60 Hz (W) 380-415 V3N [~]	4200 - 4900	6200 - 7300
En option			
Verres hauts	350,00 €	350,00 €	
Accessoires			
Kit ordinateur Evo	1000,00 €	1000,00 €	
Kit Wi-Fi	220,00 €	220,00 €	



MACHINES À CAFÉ ESPRESSO TRADITIONNELLES

M26 BE

DT/1	3.120,00 €
DT/2 Compact	4.920,00 €
DT/2	6.600,00 €
DT/3	8.600,00 €

Machine à café espresso automatique équipée d'un microprocesseur pour une programmation facile du dosage du café et de l'eau chaude.



Caractéristiques	DT/1	DT/2 Compact	DT/2	DT/3
Lances vapeur	1	2	2	2
Lances eau chaude	1	1	1	1
Sélections d'eau chaude	1	1	1	1
Capacité de la chaudière (litres)	5	5	10	15
Chauffe-tasses électrique MARCHE/ARRÊT	-	-	✓	✓
Informations techniques				
Largeur x Profondeur x Hauteur (mm)	450 x 528 x 548	594 x 528 x 548	794 x 528 x 548	994 x 528 x 548
Poids (kg)	48	62	75	87
Puissance à 220-240 V~ 50/60 Hz (W)	3000 - 3500	3000 - 3500	-	-
Puissance à 380-415 V 3N~ 50/60 Hz (W)	-	-	4200 - 4900	6200 - 7300
En option				
Verres hauts	175,00 €	260,00 €	350,00 €	350,00 €



M23UP

DT/2	4.110,00 €
DT/3	6.190,00 €

- Machine à café espresso automatique, extrêmement fiable et au design innovant. La M23UP est une machine ergonomique (buses de vapeur allongées) et extrêmement accessible, garantissant une qualité constante dans la tasse.
- Disponible en trois couleurs (noir, blanc, rouge)



Verres hauts (option)



Caractéristiques

	DT/2	DT/3
Lances vapeur	2	2
Lance eau chaude articulée	1	1
Capacité de la chaudière (litres)	11	17,5

Informations techniques

Largeur x Profondeur x Hauteur (mm)	820 x 518 x 552	1020 x 518 x 552
Poids (kg)	63	78
Puissance à 380-415 V3N 220-240 V3N ~ 50/60 Hz (W) 220-240 V	4100-4800	5900-7000

En option

Verres hauts	270,00 €	-
--------------	----------	---

Accessoires

Éclairages sur les groupes café	180,00 €	-
---------------------------------	----------	---



M21 JUNIOR DT/1

DT/1

3.350,00 €

- Machine à café espresso automatique professionnelle à un seul groupe pour les petits besoins de production.
- 1 lance vapeur.
- 1 sortie eau chaude.
- Enregistrement électronique automatique du dosage de café.



Caractéristiques

	DT/1
Lances vapeur	1
Lances eau chaude	1
Capacité de la chaudière (litres)	2,5

Informations techniques

Largeur x Profondeur x Hauteur (mm)	320 x 470 x 430
Poids (kg)	33
Puissance à 220-240 V~ 50/60 Hz (W)	1900 - 2300



M21 JUNIOR S/1

S/1

2.570,00 €

- Machine à café espresso automatique professionnelle à un seul groupe pour les petits besoins de production.
- 1 lance vapeur.
- 1 sortie eau chaude.
- Réservoir d'eau et adoucisseur inclus.



Caractéristiques

	S/1
Lances vapeur	1
Lances eau chaude	1
Capacité de la chaudière (litres)	2,5

Informations techniques

Largeur x Profondeur x Hauteur (mm)	320 x 470 x 430
Poids (kg)	33
Puissance à 220-240 V~ 50/60 Hz (W)	1900 - 2300

